

MONDO PORTA

INTERIOR DOORS

mondoporta

design your home

Η Mondo Porta δραστηριοποιείται στο χώρο των θυρών από τα μέσα της δεκαετίας του '70, σχεδιάζοντας και κατασκευάζοντας κάθε είδους εσωτερικές πόρτες κατοικιών, επαγγελματικών κτηρίων και ξενοδοχείων που χαρακτηρίζονται από την υψηλή ποιότητα και την τεχνολογική υπεροχή. Η μακρόχρονη εμπειρία, οι καινοτόμες ιδέες και η αξιοπιστία την κατατάσσουν σε μια από τις κορυφαίες εταιρείες του χώρου. Επενδύει συνεχώς σε νέο εξοπλισμό, εκσυγχρονίζοντας τις ιδιόκτητες εγκαταστάσεις της 10.000 τ.μ. και έχοντας σαν γνώμονα τις υψηλές προδιαγραφές των προϊόντων της. Η αυτοματοποιημένη και απόλυτα συγχρονισμένη παραγωγή, σε συνδυασμό με το πλήρως καταρτισμένο ανθρώπινο δυναμικό δίνει την δυνατότητα παραγωγής έως και 3.000 πόρτες ανά μήνα.

Η Mondo Porta ακολουθεί τις τάσεις του σύγχρονου design. Διευρύνει συνεχώς τη γκάμα των προϊόντων της, πρωτοπορεί και προσαρμόζεται στις ανάγκες κάθε αγοράς. Έχοντας πλέον αναπτύξει 7 σειρές με διαφορετικά χαρακτηριστικά (Laminate, Wood Grain, Exclusive, Classic, Elegant, Nobby & Hotel) στις οποίες προστίθενται και πόρτες ηχομονωτικές έως 42dB, πυράντιοχες FD30, FD60, FD90 & FD120 και ειδικές κατασκευές.

Εκτός από το μεγάλο δίκτυο πελατών της σε όλη την Ελλάδα έχει δημιουργήσει ένα συνεχώς αναπτυσσόμενο πελατολόγιο στην Κύπρο, την Ευρώπη, στη Μέση Ανατολή και την Αφρική.

Τα χαρακτηριστικά που διέπουν τη φιλοσοφία της εταιρίας είναι:

Ποιότητα | Υψηλή Αισθητική | Καινοτομία | After Sales Service | Αξιοπιστία

Mondo Porta is activating in the field of doors from the mid-70s, designing and manufacturing interior doors for houses, commercial buildings and hotels that are characterized of high quality and aesthetics. After years of experience, its innovative ideas and its credibility has ranked among the leading companies in its field. Having as driven the high standards of its products, investing in new equipment and modernizing its owned facilities of 10,000 sq.m. The fully automated and synchronized production, in conjunction with its fully-qualified human resources enables production of up to 3,000 doors per month and ensures the guaranteed quality of the products.

Mondo Porta follows the trends of contemporary design. Constantly, expanding its product range, innovates and adapts to the needs of each market significantly. Having developed 7 series with different characteristics (Laminate, Wood Grain, Exclusive, Classic, Elegant, Nobby & Hotel), keep trying with special constructions and new series. Mondo Porta has authorization to produce and design fire doors to FD30, FD60, FD90 & FD120 and soundproofing up to 42dB.

In addition to the large customer network throughout Greece has created an ever growing customer base in Cyprus, Europe, the Middle East and Africa.

The company philosophy is fully tuned with

Quality | High Aesthetics | Innovation | After Sales Service | Reliability

Τηνشط شركة "مونديو بورتا" (Mondo Porta) في مجال الأبواب من منتصف السبعينات فتقوم بتصميم وتصنيع جميع أنواع الأبواب الداخلية للمنازل وللمباني والشركات ولل فنادق وتتميز بالجودة العالية والتفوق التكنولوجي. بسبب خبرتنا الطويلة والأفكار المبتكرة والموثوقية نعتبر شركتنا إحدى الشركات الرائدة في هذا المجال فنحن نستثمر باستمرار في معدات جديدة لتحديث المنشآت التي نملكها والتي تصل مساحتها إلى 10.000 متر مربع حتى تكون معايير منتجاتنا عالية دائما.

أيضا باستخدام الإنتاج الآلي التزامن تزامن كامل بجانب الموظفين المدربين تدريباً شاملاً، في إمكاننا أن ننتج ما يصل إلى 3000 باب شهريا.

تتبع شركة "مونديو بورتا" اتجاهات التصميم الحديث وتقوم بزيادة أنواع منتجاتها باستمرار لتكون دائما رائدة في مجالها كما أن منتجاتها مصممة خصيصا لتلبية احتياجات كل الأسواق العمودية. تصل سلسلة منتجاتها إلى 7 سلاسل لها خصائص مختلفة (Laminate, Wood Grain, Exclusive, Classic, Elegant, Nobby & Hotel) أضيفت إليها أبواب عازلة للصوت يصل العزل الصوتي إلى 42 ديسيبل وأبواب مقاومة للحريق و FD30, FD60, FD90 و FD120 وأبواب ذات تصميم خاص.

بجانب العدد الكبير من العملاء في اليونان، يتزايد عدد الزبائن في قبرص وأوروبا والشرق الأوسط وأفريقيا تزايد مستمر. تعتمد فلسفة الشركة على الجودة والجمالية العالية والابتكار والخدمة ما بعد البيع والموثوقية.





HOTEL 4/6
NOBBY 7/9
ELEGANT 10/13
WOOD GRAIN 14/16
CLASSIC 17/18
EXCLUSIVE 19
CPL LAMINATE 20
SAFETY DOOR 21
ΕΙΔΙΚΕΣ ΚΑΤΑΣΚΕΥΕΣ / specific doors 22/25
ΤΡΟΠΟΣ ΜΕΤΡΗΣΗΣ / dimensioning 28
ΤΥΠΟΙ ΚΑΣΩΜΑΤΩΝ / frames 29
ΕΡΓΑΛΕΙΑ / tools 29
ΧΡΩΜΑΤΟΛΟΓΙΟ / colour catalogue 30
ΕΞΑΡΤΗΜΑΤΑ / hardware 31
ΣΧΕΔΙΑ / designs 32

NEW

Hotel



Ιδιαίτερη και καινοτόμα η σειρά Hotel, διαθέτει ειδική πιστοποίηση για την κατασκευή και τον σχεδιασμό πυράντοχων & ηχομονωτικών πορτών ξενοδοχείου καλύπτοντας τις ανάγκες του κλάδου.

Πόρτες FD30, FD60, FD90, FD120 & ηχομόνωση έως 42dB

Παράγεται σε οποιαδήποτε διάσταση

The new line Hotel is specially certified for construction and design of fire-proof & soundproof wooden doors that came to cover the field's needs.

Doors FD30, FD60, FD90 & FD120 & soundproofing until 42dB

Produced in any dimension

تعتبر سلسلة الأبواب Hotel سلسلة خاصة ومبتكرة فليديها شهادة خاصة لتصميم وتصنيع أبواب الفنادق المقاومة للحريق والعازلة للصوت لتلبية احتياجات هذا السوق العمودي.

الأبواب من طراز FD30, FD60, FD90 & FD120 وعزلها الصوتي يصل إلى 42 ديسيبل

No H115-90° Σκουριά/ Rust



No H110 Σκουριά / Rust



H250 parquet



No H255 parquet



No H150 chess



No H155 chess



No H100 patina
Λάκα λευκή / Lacquered white
RAL 9016



No H300 Red



Ηλεκτρονική Κλειδαριά με κάρτα
Electronic Lock with RFID



No H200 High Glass



No H105 patina
Δρυ Βουρτσιστό / Oak brushed

NEW

Nobby



No 380-90 °
Δρυ φυσικό Βουρτσιστό
Oak brushed veneer



mondo porta



Εσωτερική πλευρά / inside



Η νέα σειρά Nobby ξεχωρίζει για τον πρωτοποριακό σχεδιασμό της και ακολουθεί τις πιο σύγχρονες αρχιτεκτονικές τάσεις. Η σειρά ολοκληρώνεται με πόρτες 90°.

Παράγεται σε οποιαδήποτε διάσταση, πάντα με μαγνητική κλειδαριά και κρυφούς μεντεσέδες.

The new series Nobby is characterized by its innovative design and follows the latest trends. The range is completed with 90° doors.

Produced in any dimension, always with magnetic lock and hidden hinges

Nobby سلسلة أبواب جديدة تتميز بتصميمها المبتكر واتباع أحدث الاتجاهات المعمارية وتكتمل السلسلة بأبواب ذات زاوية 90 درجة. يمكن إنتاجها بأبعاد مختلفة وتشمل دائما أقفال مغناطيسية ومفاصل خفية.



No 757-90 °
Δρυ Κ/Ν Βουρτσιστό
Oak artificial brushed



No 758



No 752-90 °
Λάκα λευκή / Lacquered
white RAL 9016



No 753-90 °
Λάκα λευκή / Lacquered
white RAL 9016





No 756
 Δρυ Κ/Ν Βουρτσιστό
 Oak artificial brushed



No 742



No 745-90 °
 Δρυ φυσικό / Oak veneer



No 755-90 °
 Λάκα λευκή / Lacquered
 white RAL 9016



No 744 W
 Δρυ φυσικό βουρτσιστό
 Oak brushed veneer



NEW

Elegant



Η ELEGANT είναι μια σειρά υψηλής αισθητικής, με άψογο φινίρισμα, προσφέρει αποτέλεσμα εξαιρετικής ποιότητας. Παράγεται σε οποιαδήποτε διάσταση. Σε ίσια & σε οβάλ κάσα. Η σειρά ολοκληρώνεται με συρόμενη πόρτα, σπαστή και πατάρια.

Elegant presents high level of aesthetic with perfect finish, offers an excellent quality result.

Produced in any dimension. Straight or rounded frame form. The range is completed with sliding door, folding door and lofts

تعتبر سلسلة ELEGANT سلسلة أبواب ذات جماليات عالية وتشطيب لا تشوبه شائبة وبذلك توفر جودة عالية. يمكن انتاجها بأبعاد مختلفة وباطار مستطيل أو بيضاوي. تكتمل هذه السلسلة بباب انزلاقي وباب قابل للطي وباب للسندرة (الغرفة العلوية).

No 364

Δρυ τεχνητό με ανάγλυφες λεπτομέρειες
Oak veneer with texture reliefs



No 363

Δρυ τεχνητό με ανάγλυφες λεπτομέρειες
Oak veneer with texture reliefs



No 362

Δρυ τεχνητό με ανάγλυφες λεπτομέρειες
Oak veneer with texture reliefs



No 367

Δρυ τεχνητό με ανάγλυφες λεπτομέρειες
Oak veneer with texture reliefs



No 376

Ταμπλαδοτή με τζαμόπηχα / 2 Boards
Δρυ φυσικό / Natural Oak



No 374

Δρυ φυσικό Βουρτσιστό / Brushed natural Oak
Ειδική ματ βαφή / Special matt finishing





No 375



Ταμπλαδωτή φρεζαριστή / 3 Boards
Λάκα λευκή / Lacquered white
RAL 9016



No 301
Δρυ τεχνητό / Oak rovere



No 348



No 366



No 373
Δρυ τεχνητό με σκουριά
Oak rovere with rust



No 347 Zebrano



No 368



NEW

Wood grain



Τέλειο αισθητικό αποτέλεσμα, άψογο φινίρισμα με ανάγλυφη υφή που δίνει την εικόνα φυσικού ξύλου. Υψηλή αντοχή στην υγρασία.

Ακολουθεί τυποποιημένη διάσταση. Για πλάτος τοίχου μεγαλύτερο από 160mm χρησιμοποιείται επέκταση

Η σειρά ολοκληρώνεται με συρόμενη πόρτα, σπαστή και πατάρια.

High aesthetic product, perfect finishing with texture relief that gives the sense of natural wood. Long-term exposure in water.

Standard dimension. For wall wider than 160mm use extension.

The range is completed with sliding door, folding door and lofts.

14

جمالية مطلقة، تشطيب لا تشوبه شائبة وملمس يعطى احساس الخشب الطبيعي، مقاومة عالية للرطوبة.

تنتج بأبعاد ثابتة، في حالة جدار عرضه أكبر من 160 مم يُستعمل تمديد.

تتكمّل هذه السلسلة بباب انزلاقي وباب قابل للطي وباب للسندرة (الغرفة العلوية).



No 216 Cappuccino
Σχέδιο Φλάτ / Flat Pattern



No 865 Pine White
Σχέδιο Φλάτ / Flat Pattern



No 475 Noce Cross
Σχέδιο Φλάτ / Flat Pattern



No 445 Acacia
Ταμπλαδωτή με τζαμόπηνα
2 Boards



No 490 Vintage
Σχέδιο Φλάτ / Flat Pattern



No 435 Grey
Σχέδιο Φλάτ / Flat Pattern
Συρόμενη κωνευτή / Pocket door





No 455 Evenos
Σχέδιο Φλάτ / Flat Pattern



No 670 Ice
Τελαίο
Ταμπλαδωτή / 2 boards



No 670 Ice
Pyramis



No 465 Vanilla Cross
Σχέδιο Φλάτ / Flat Pattern
Συρόμενη εξωτερική / Sliding door



Classic



Την Classic διακρίνει η διαχρονικότητα και η μεγάλη ποικιλία σχεδίων και χρωμάτων. Παράγεται σε οποιαδήποτε διάσταση. Σε ίσια & σε οβάλ κάσα. Η σειρά ολοκληρώνεται με συρόμενη πόρτα, σπαστή και πατάρια.

Classic is expressed from timelessness and the wide variety of designs and colors. Produced in any dimension. Straight or rounded frame form. The range is completed with sliding door, folding door and lofts.

Ταξινόμηση: Classic σειρά الأبواب بالمتانة والتشكيلات الكثيرة من التصاميم والألوان. يمكن انتاجها بأبعاد مختلفة واطار مستطيل أو بيضاوي. تكتمل هذه السلسلة بباب انزلاقي وباب قابل للطي وباب للسندرة (الغرفة العلوية).

No 147



No 251
Λάκα λευκή / Lacquered white
RAL 9016



No 144



No 163



No 219
Δρυ φυσικό / Natural Oak



No 189

Exclusive



Η Exclusive ήρθε για να προσαρμοστεί στις σύγχρονες ανάγκες κάθε κατοικίας αλλά και επαγγελματικού χώρου. Συνδυάζει την εξαιρετική ποιότητα με τη συμφέρουσα τιμή.

Ακολουθεί τυποποιημένη διάσταση. Για πλάτος τοίχου μεγαλύτερο από 160mm χρησιμοποιείται επέκταση

Η σειρά ολοκληρώνεται με συρόμενη πόρτα, σπαστή και πατάρια

Exclusive comes to meet totally the contemporary requirements for every residential or professional area. Combines excellent quality with advantageous price. Consists an absolutely value for money choice.

Standard dimension. For wall wider than 160mm use extension.

The range is completed with sliding door, folding door and lofts

صممت سلسلة الأبواب Exclusive لتلبية الاحتياجات العصرية في كل منزل وكل مكان عمل حديث فتجمع الجودة العالية مع السعر المعقول.

تنتج بأبعاد ثابتة. في حالة جدار عرضه أكبر من 160 مم يُستعمل تمديد.

تتكل هذه السلسلة بباب انزلاقي وباب قابل للطي وباب للسندرة (الغرفة العلوية).



No 215-W

Λάκα λευκή / Lacquered white
RAL 9016



No 214



No 216



Δρυ φυσικό / Oak veneer
Σχέδιο Φλάτ / Flat pattern



No 510 Rovere
Σχέδιο Φλάτ / Flat pattern

CPL laminate



Η σειρά Laminate συνδυάζει το σύγχρονο σχεδιασμό με την χαμηλή τιμή.

Ακολουθεί τυποποιημένη διάσταση. Για πλάτος τοίχου μεγαλύτερο από 160mm χρησιμοποιείται επέκταση.

Κάσωμα οβάλ πλακάζ/ περβάζι οβάλ κόντρα πλακέ

Series Laminate combines modern design & low price.
Standard dimension. For wall wider than 160mm use extension.
Rounded frame from blockboard / Architraves rounded plywood

تجمع سلسلة الأبواب Laminate الجودة العالية مع السعر المنخفض.
تتج بأبعاد ثابتة. في حالة جدار عرضه أكبر من 160 مم يُستعمل تمديد.
اطار بيضاوى من خشب بلوكبورد / عتبة بيضاوية من خشب رقائقى



No 540
Κερασιά / Cherry
Σχέδιο Φλάτ / Flat pattern



No 530
Καρυδιά / Walnut
Σχέδιο Φλάτ / Flat pattern



No 520 Wenge
Σχέδιο Φλάτ / Flat pattern



G-7



G-26



G-38b

Safety door



Η σειρά Safety εξασφαλίζει απόλυτη ασφάλεια και διαχρονική
 θωράκιση τελειοποιώντας την εικόνα μιας σύγχρονης κατοικίας.

Προσφέρεται με 2 τύπους σκελετού είτε με 15
 είτε με 17 σημεία κλειδώματος.

Safety series ensures absolute safety and timeless shielding,
 completes a contemporary home.

Offered in 2 types of armour with 15 or 17 locking points.

تضمن سلسلة الأبواب Safety الأمن المطلق والتدريع الدائم عبر السنين
 علاوة على اتقان مظهر المنزل الحديث.

تضمن نوعين من الهياكل وفقا لعدد صمامات الأمن: 15 أو 17 صمام أمن.



G-39

Specific

Μια σειρά που έρχεται να δώσει λύσεις, με ειδικές εφαρμογές για απόλυτη εργονομία και ελευθερία στον αρχιτεκτονικό σχεδιασμό.

Προσφέρει λύσεις με:

3 τύπους σπαστής πόρτας, αξονική πόρτα, κρυφή πόρτα, γυάλινη πόρτα.

Specific doors come to give solutions, provide absolute ergonomics and freedom to architectural design, with special forms.

Offering solutions with:

3 kinds of folding doors, Pivot door, Hidden door, Glass door.

سلسلة الأبواب Specific تعطى حلول لاحتياجات معينة فيتصميمها الخاص يمكن اثباتها في مكان ما لتسهيل استعمالها ولتبسيط التصميم المعماري.

تتألف هذه الحلول من الأنواع الآتية:

نوعين اثنين من الأبواب القابلة للطي، باب محوري باب خفي، باب زجاجي



Γυάλινη / Glass door

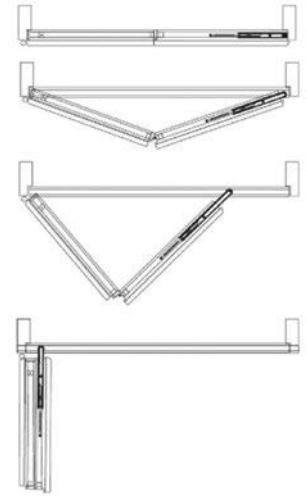


Σπαστή πόρτα
Folding door





Σπαστή 90°
Folding door 90°





Σπαστή 180°
Folding door 180°



Εξωτερική πλευρά / outside



Εσωτερική πλευρά / inside





Κρυφή πόρτα / Hidden door



Αξονική πόρτα / Pivot door

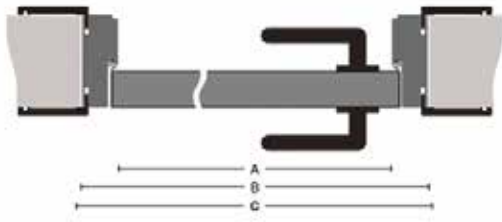




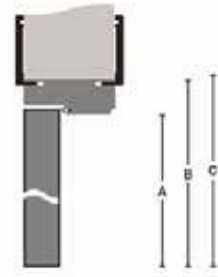
ΤΕΧΝΙΚΟΣ ΟΔΗΓΟΣ

technical guide

ΤΡΟΠΟΣ ΜΕΤΡΗΣΗΣ ΔΙΑΣΤΑΣΕΩΝ | door dimensioning



Μέτρηση πλάτους / Door width
 A: Πλάτος φύλλου πόρτας / Door leaf width
 B: Εξωτερικά μέτρα κασώματος / Door frame width
 C: Άνοιγμα τοίχου / Brick opening



Μέτρηση ύψους / Door height
 A: Ύψος φύλλου πόρτας / Door leaf height
 B: Εξωτερικά μέτρα κασώματος / Door frame height
 C: Άνοιγμα τοίχου / Brick opening

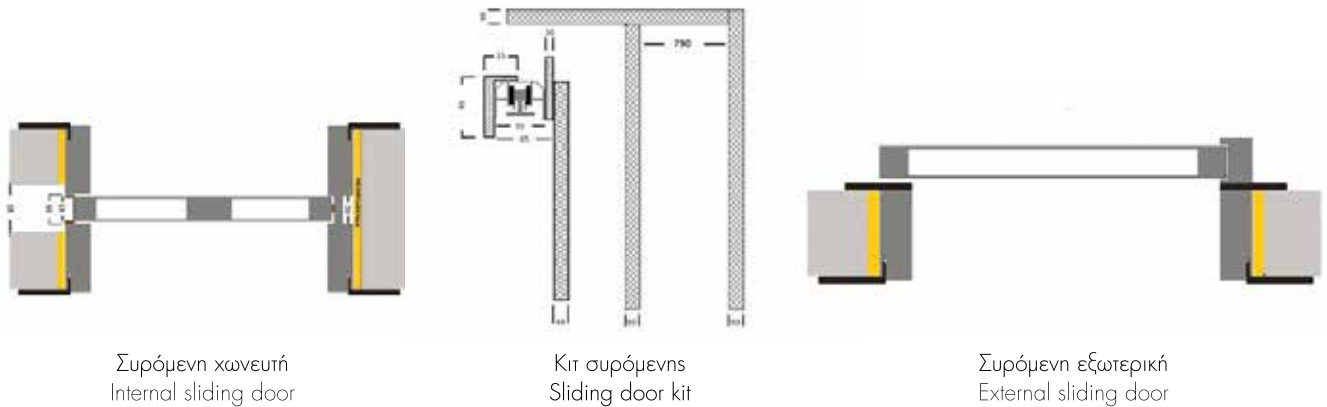
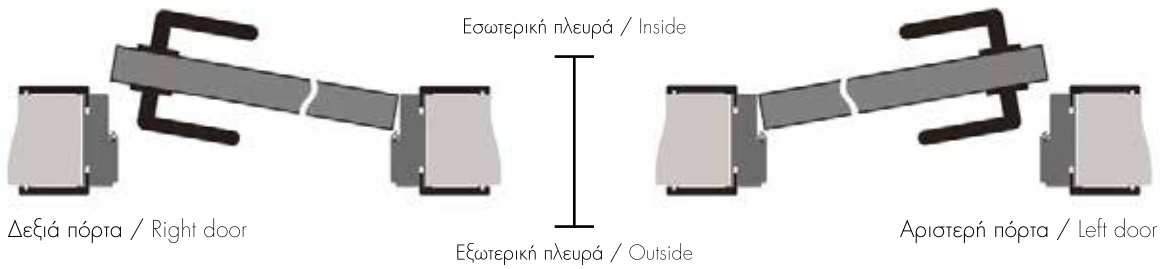
ΤΥΠΟΠΟΙΗΜΕΝΕΣ ΔΙΑΣΤΑΣΕΙΣ | STANDARD DIMENSIONS

Εξωτερικά μέτρα κασώματος (B)

Door frame width (B)

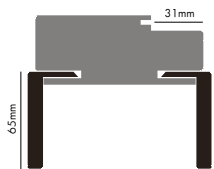
H	W	FW
2180	680	100 - 130 - 150
	730	
	780	Για μεγαλύτερο πλάτος χρησιμοποιούμε επέκταση For wider use extension
	830	
	880	
	930	
	980	

Τυποποιημένη διάσταση έχουμε στις σειρές / Standard dimensioning is followed on series:
 CPL-LAMINATE, WOOD GRAIN & EXCLUSIVE

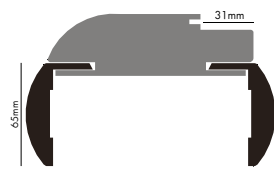


ΤΥΠΟΙ ΚΑΣΩΜΑΤΩΝ | frames

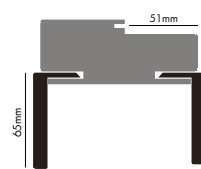
	Type 1	Type 2	Type 3	Type 4	Type 5	Type 6	Type 7
CPL Laminate		•					
Wood grain	•		•	•			
Exclusive	•		•	•			
Classic	•	•	•	•			
Elegant	•	•	•	•			
Nobby					•	•	
Hotel	•	•	•	•	•	•	•



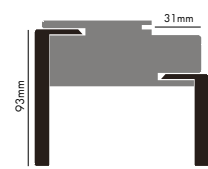
Type 1
Κάσωμα ίσιο
Straight frame form



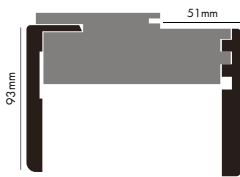
Type 2
Κάσωμα οβάλ
Rounded frame form



Type 3
Κάσωμα ίσιο χωρίς πατούρα
No rabbet frame



Type 4
Κάσωμα ίσιο, φαρδύ περβάζι,
πρόσωπο / Straight frame form
with wide architrave outside



Type 5
Κάσωμα Nobby
Frame Nobby



Type 6
Κάσωμα Nobby 90°
Frame Nobby 90°



Type 1
Με επέκταση
With extension



Κάσωμα μασίφ πυράντοχης
Fire rated solid frame

ΕΡΓΑΛΕΙΑ | tools



101D



124



124D



128



128D



130-5



S2824



A124



V101



V102

CPL LAMINATE



Rovere



Wenge



Καρυδιά



Κερασιά

WOOD GRAIN



Acacia



Cappuccino



Evenos



Grey



Ice



Noce Cross



Pine White



Vintage

HOTEL / NOBBY / ELEGANT / CLASSIC / EXCLUSIVE / SAFETY DOORS / SPECIFIC DOORS



Δρυσ Φυσικό Λευκό



Δρυσ Φυσικό F2




Δρυσ Φυσικό F3




Δρυσ Φυσικό F4



Δρυσ Φυσικό



Δρυσ Φυσικό 102




Δρυσ Φυσικό 1003



Δρυσ Φυσικό 77



Δρυσ Φυσικό 106



Δρυσ Φυσικό 330



Δρυσ Φυσικό 5540




Δρυσ Φυσικό Wenge



Δρυσ Τεχνητό F2



Δρυσ Τεχνητό F3




Δρυσ Τεχνητό F4




Δρυσ Τεχν Φυσικό Χρώμα




Δρυσ Τεχνητό 102




Δρυσ Τεχνητό 1003



Δρυσ Τεχνητό 77




Δρυσ Τεχνητό 106




Δρυσ Τεχνητό 330



Δρυσ Τεχνητό 5540



Δρυσ Τεχνητό Wenge



Δρυσ Τεχνητό Grizio



Χρώματα RAL

*Η απόδοση των χρωμάτων του καταλόγου μπορεί να έχει απόκλιση από την πραγματικότητα
 *Colour catalogue maybe have difference from the real product

Πόμολο / Handles



No 1485



No 1495



No 1505



No 1515



No C1045

Κλειδαριές / Locks



Meroni forma glass
Πόμολο & κλειδαριά
Lock & handle



Meroni
Πόμολο & κλειδαριά
Lock & handle



Πόμολο και κλειδαριά σπαστής
Folding door lock and handle



Mediana
Κλειδαριά μαγνητική ασφαλείας
Security magnetic lock



Mediana
Κλειδαριά μαγνητική λουτρού
Bathroom magnetic lock



Κλειδαριά Συρόμενης
Sliding door lock



Κλειδαριά ασφαλείας
Security lock



Κλειδαριά Λουτρού
Bathroom lock



Mediana
Κλειδαριά μαγνητική δωματίου
Bedroom magnetic lock



Κλειδαριά υπνοδωματίου
Bedroom lock



Κλειδαριά σπαστής
Folding door lock



Κύλινδρος πομόλου
Cylinder with knob



Κύλινδρος ασφαλείας
Security door HubV

Μεντεσέδες / Hinges



Meroni glass
Μεντεσές / Hinge



Κρυφός μεντεσές ρυθμιζόμενος
3D adjustable hidden hinge



Μεντεσές 3ων ρυθμίσεων
3D adjustable hinge



Μεντεσές μονό βαρελάκι
Simple hinge



Μεντεσές πλάκα
Flat hinge with screws



Μεντεσές αλλέ ρετούρ
Two way hinge




Χούφτα συρόμενης
Sliding door handle



Σύρτης δίφυλλης
Two leaf door latch



Ροζέτα λουτρού
Escutcheons plate with
security shutter




Σχέδια με inox / patterns with nickel




4 inox




2 inox



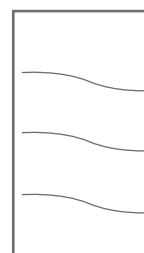
503



504



505



506

*Σε όλες τις σειρές μπορούν να μπουν inox / All series can have nickel designs

Εργοστάσιο

MONDO PORTA ΕΠΕ

3 χλμ από την 1η έξοδο της εθνικής οδού Αθηνών Λαμίας προς Μαλεσίνα
35001 Μαλεσίνα, Ελλάδα

Factory

MONDO PORTA Ltd

3 km from the 1st exit of the national road Athens - Lamia
35001 Malesina, Greece

T: 22330 51044 | F: 22330 51995
info@mondoporta.com / sales@mondoporta.com
www.mondoporta.com